

In questa guida mostreremo come il tutore/studente può inviare materiale (compiti) al docente tramite l'area tutore/studente.

Accedere con le credenziali del **tutore/studente**

Cliccare sull'icona argomenti eventi documenti o dal menù laterale sinistro → **materiale per docente**

Argomenti - eventi - documenti <sup>1</sup>

Argomenti di lezione

Documenti per classe

Documenti per classe/materia

Documento per alunno

<sup>2</sup> **Materiale per docente**

In alternativa potrebbe essere possibile cliccare sull'icona della schermata centrale **DOCUMENTI ED EVENTI**



e successivamente **MATERIALE PER DOCENTE**

## Dove vuoi andare?



Argomenti di lezione



Documenti per classe



Documenti per classe/materia





Documento per alunno




Materiale per docente

Da qui per inserire i compiti fatti il tutore/studente può cliccare sul tasto **"crea nuovo"**. Nella schermata di creazione compilare tutti i campi obbligatori raffigurati da un asterisco, specificando il nome del docente a cui far visualizzare questi documenti, tramite la sezione allegati, cliccando il **tasto +** potrete inserire tutti gli allegati necessari.



Oggetto \* 


Note

Docente \* 

Materia

**Allegati**

File



1.

Quando il docente avrà visionato i compiti potrà anche inserire il **"Visto"** per indicare che i compiti sono stati visionati. Il docente potrà anche inserire delle **annotazioni** specifiche per il

materiale caricato.

Il **tutore/studente** potrà vedere quali compiti il docente ha visto e le eventuali annotazioni inserite cliccando sul pulsante **"i" informazioni**

Materiali per docente

+ Crea nuovo

1 risultati

Azioni	Oggetto	Nome docente	Cognome docente	Materia	Visto?	Annotazioni per tutore/studente
Togli filtri	Contiene	Contiene	Contiene	Contiene		
Ricerca						
<b>i</b>	Compiti di italiano	DANTE	ALIGHIERI	ITALIANO	<input checked="" type="checkbox"/>	<input checked="" type="checkbox"/>
Azioni	Oggetto	Nome docente	Cognome docente	Materia	Visto?	Annotazioni per tutore/studente

Esporta  Esporta

MADISOFT

Cliccando nella **"i"** di informazioni il tutore/studente potrà anche vedere le **annotazioni del docente**

Visualizza Compiti di italiano

### Materiale per docente

Oggetto	Compiti di italiano
Note	esercizi svolti
Docente	ALIGHIERI DANTE
Materia	ITALIANO
<b>Annotazioni per tutore/studente</b>	<b>Molto bene</b>

### Allegati

File

Esercizi fatti.ods	
Testo scritto.docx	

<https://supporto.madisoft.it/portal/kb/articles/come-vedere-i-compiti-assegn>